

VENEZUELA

ÜLKE PROFİLİ



T.C.
Ticaret Bakanlığı
Uluslararası Anlaşmalar ve Avrupa Birliği
Genel Müdürlüğü

İÇİNDEKİLER

1. GENEL BİLGİLER	2
2. GENEL EKONOMİK DURUM.....	4
3. DIŞ TİCARET.....	5
4. DOĞRUDAN YABANCI YATIRIMLAR.....	8
5. TÜRKİYE ile TİCARET	9
EKLER:	11

1. GENEL BİLGİLER

Başlıca Sosyal Göstergeler

Resmi Adı	Bolivarcı Venezuela Cumhuriyeti
Yönetim Şekli	Federal Cumhuriyet
Hükümet Sistemi	Başkanlık
Resmi Dil	İspanyolca
Milli Gün	5 Temmuz 1811 (İspanya'dan)
Din	Hristiyan (Roman Katolik %96, Protestan %2)
Yüzölçümü	912.050 km ²
Başlıca Şehirleri	Maracaibo, Valencia, Maracay, Barquisimeto
Yeni Para Birimi (20.8.2018'den itibaren)	Bolivar (1\$=201.961,4 Bs)

Kaynak:IMF

Coğrafi Konum

Venezuela, Güney Amerika'nın kuzeyinde yer almaktadır. Ülkenin kuzeyinde Karayip Denizi, güneyinde Brezilya, doğusunda Atlantik Okyanusu ve Guyana ve batısında Kolombiya ile komşudur. Venezuela kıyı şeridi 2.718 km'dir. Kuzey batıda Maracaibo, güney batıdan kuzey doğuya And dağları, merkezde Orinoco nehri ve güney doğuda Guayana olmak üzere dört coğrafi bölgeden oluşmaktadır.

İklim açısından da geniş bir çeşitlilik gösteren ülke, denizin etkilediği nemli ve yağışlı bölgeleri, And Bölgesi'nde çok düşük sıcaklıktaki bölgeleri ve Falcon Eyaleti'ndeki Medanos de Coro'da çöl arazilerini barındırmaktadır.

Siyasi ve İdari Yapı

Venezuela'da geçerli olan anayasa 15 Aralık 1999'da halkoylamasıyla kabul edilen Bolivarcı Anayasa'dır. Anayasa'ya göre Venezuela demokratik, federal, adalet ve hukuka dayalı sosyal bir devlettir. Venezuela'da güçler ayrılığı ilkesi uygulanmaktadır. Ancak klasik sistemlerden farklı olarak 3 yerine 5 güç bulunmaktadır. Bunlar yasama, yürütme, yargı, vatandaşlık ve seçim güçleridir.

Yasama Gücü, tek kanatlı Ulusal Meclis'te toplanmıştır. Meclis 167 üyeden oluşmaktadır. 5 yıllığına seçilen üyeler en fazla ikinci kez seçilme hakkına sahiptirler. Üyeler genel, doğrudan ve gizli oyla seçilirler ve halkı ve seçtikleri eyaleti aynı anda temsil ederler. Üyeler, yasalara uygun olarak yapılan bir halkoylamasıyla geri çağrılarak görevlerinden alınabilirler. Başkan'ın yasalara veto etme hakkı vardır. Bu durumda Meclis yasa tasarısını tekrar görüşmektedir.

Yürütme Gücü, başkan, başkan yardımcısı ve bakanlar kurulundan oluşmaktadır. Başkan, ulusal yürütme gücünün başıdır. Başkanın görev süresi 6 yıldır ve yeni görev süresi için tekrar seçilebilmektedir. Başkan yardımcısı ve bakanlar başkan tarafından atanmaktadır.

Yargı gücü bağımsızdır. En üst yargı organı olan Yüksek Adalet Divanı'na yargıçlar 12 senelik dönemler için seçilmektedir.

Vatandaş Gücü Ombudsman, Başsavcı ve Sayıştay Başkanı tarafından oluşturulan Cumhuriyet Etik Konseyi tarafından yürütülmektedir. "Vatandaş gücünü" yürüten organlar Anayasa ve kanuna uygun olarak kamu ahlakına ve idari ahlaka ters düşen konularda önlem almak, bunları araştırmak ve hüküm vermek; kamu mirasının doğru kullanımı ve iyi işleyişini gözlemlemek; devletin tüm idari faaliyetlerinde yasaların uygulanmasını sağlamak ve vatandaşlık haklarını oluşturan eğitim, dayanışma, özgürlük, demokrasi, sosyal sorumluluk ve emek konularını teşvik etme görevlerini yerine getirir.

Seçim Gücü ise, yönetici birim olan Yüksek Seçim Kurulu tarafından ve bu kurulun altında çalışan Milli Seçim Komitesi, Sivil ve Seçmen Kütüğü Komitesi ve Siyasi ve Mali Katılım Komitesi tarafından yürütülür. Seçim yasalarını düzenlemek, seçimleri kısmen ya da tamamen geçersiz kılmak, seçim ve referandumları düzenlemek Yüksek Seçim Kurulu'nun yetkisindedir.

Venezuela, başkanlık sistemi ile yönetilen bir Federal Cumhuriyettir (federal presidential republic). İdari açıdan 23 federal eyalet (federal states), Başkent Federal Bölgesi (capital federal district) ve 2 federal alan (federal territories) ile 72 adayı kapsayan 1 bağlı bölgeden (dependencies) oluşmaktadır. Karakas, Venezuela'nın başkentidir.

Doğal Kaynaklar ve Çevre

Venezuela dünyanın en zengin petrol rezervlerine sahiptir. Diğer önemli yenilenemeyen kaynaklar arasında doğalgaz, demir, altın ve karbon bulunmaktadır.

Zengin bitki örtüsüne sahip ülkenin yenilenebilir kaynaklarının en önemlileri ise ormanlar ve nehirlerdir. Nehirler, elektrik üretiminde önemli bir paya sahiptir. Ülke topraklarının %52'si orman alanlarından oluşmaktadır. (Dünya Bankası)

2011-2021 döneminde kişi başına düşen yenilenebilir ülke içi temiz su kaynakları azalmakta olan ülkeler arasında Venezüella, %3 artış ile 163. sırada olup 2021 yılında sahip olduğu kişi başına düşen temiz su miktarı 28.508m³tür. [Dünya ortalaması %13 azalma, Türkiye %12 azalma ile 96. (Dünya Bankası-2021)]

2023 yılında 810 bin varil/gün'lük ham petrol üretimi ile 117 ülke arasında %1 pay ile 23. sıradadır. [ABD 1. (22 milyon varil/gün), Türkiye 50. (97 bin varil/gün)] (ABD-EIA-2026)

2023 yılında Venezuela 24 milyar m³/yıllık doğalgaz üretimi ile 97 ülke arasında %1 pay ile 29. sıradadır. [ABD 1. (1 trilyon m³/yıl), Türkiye 66. (807 milyar m³/yıl)] (ABD-EIA-2026)

2. GENEL EKONOMİK DURUM

Temel Ekonomik Göstergeler

	2024	2025	2026*	2027*	2028*	2029*	2030*	2031*
GSYİH (Nominal Fiyatlar milyar \$)	120,57	99,66	111,3	117,91	-	-	-	-
GSYİH Büyüme (Reel Fiyatlar -%)	5,3	1,5	4	6	-	-	-	-
Kişi Başına Düşen Milli Gelir (Nominal Fiyatlar- \$)	4 539	3 736	4 140	4 351	-	-	-	-
Tüketici Fiyat Enflasyonu (ort, %)	49,4	252	387,4	94,4	-	-	-	-
Cari İşlemler Dengesinin GSYİH'ya Oranı (%)	4,1	2,6	7,1	4,8	-	-	-	-
İşsizliğin Toplam İşgücüne Oranı (%)	-	-	-	-	-	-	-	-
Nüfus (milyon)	26,56	26,67	26,89	27,1	-	-	-	-
Devletin Genel Toplam Borçlanmasının GSYİH'ya Oranı (%)	169,1	308,7	-	-	-	-	-	-

Kaynak: IMF (*) Tahmini Veriler

2026 yılında cari fiyatlara göre, 111 milyar dolar olacağı tahmin edilen GSYİH'nın 2027 yılında 118 milyar dolar olması beklenmektedir. (IMF-2026)

Venezuela, cari fiyatlara göre, 2026 yılı itibariyle 190 ülke arasında dünyanın 76. büyük ekonomisidir. [ABD 1. (32 trilyon dolar), Türkiye 16. (2 trilyon dolar)] (IMF-2026)

2026 yılında sabit fiyatlara göre %4 oranında artması beklenen GSYİH'nin, 2027 yılında %6 oranında artacağı tahmin edilmektedir. (IMF-2026)

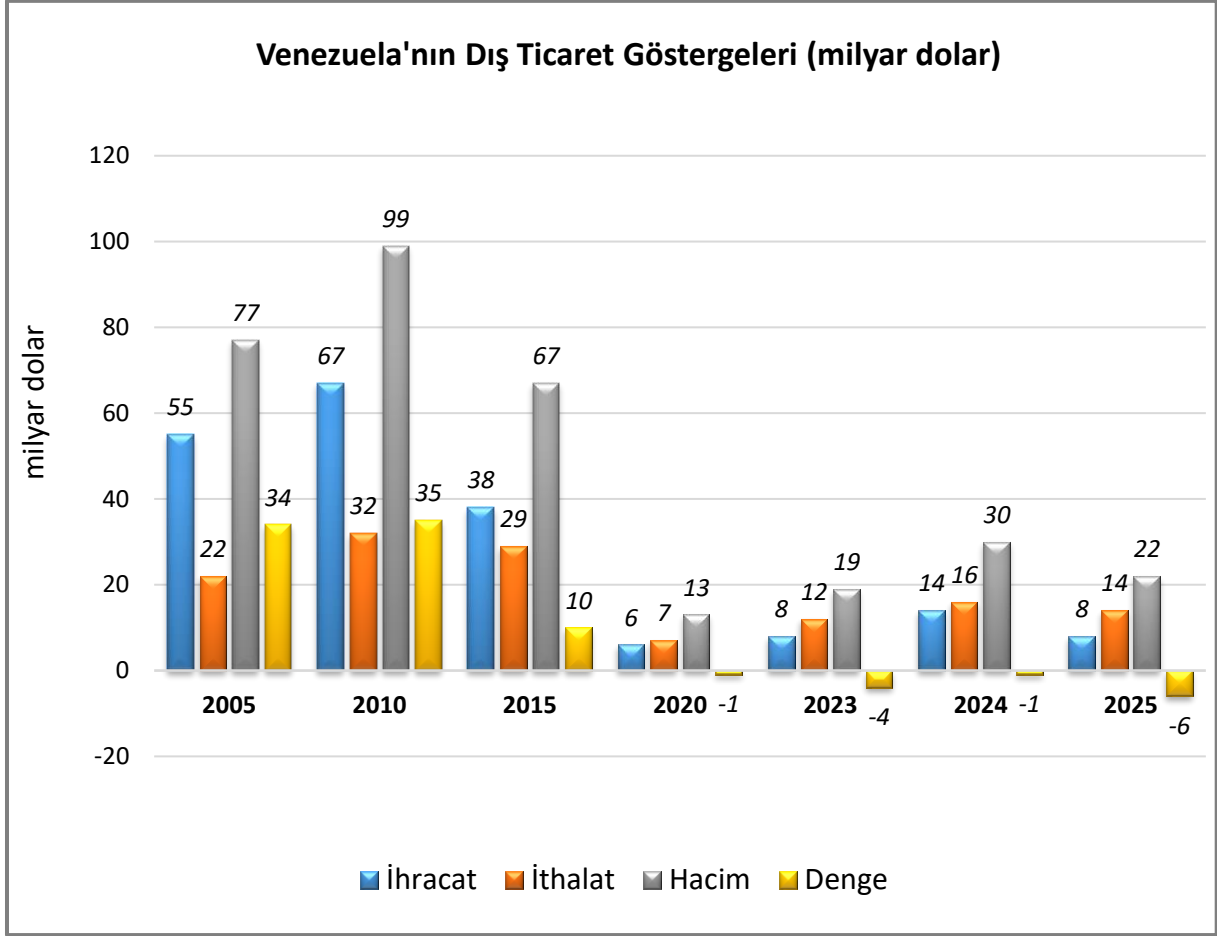
Cari fiyatlara göre Venezuela, 2026 yılında 4 140 dolarlık kişi başına düşen milli gelir ile dünyada 134. sırada yer almaktadır. [Lihtenştayn 1. (226 809 \$), Türkiye 66. (19 018 \$)] (IMF-2026)

2026 yılında %7,08 oranında fazla vereceği tahmin edilen cari işlemler dengesinin GSYİH'ya oranının, 2027 yılında da %4,78 oranında fazla vermesi beklenmektedir. (IMF-2026)

Venezuela ekonomisinin en güçlü yönü sahip olduğu zengin petrol rezervleridir. Ancak, petrol fiyatlarına aşırı duyarlı olması da ekonomisinin en zayıf yönünü oluşturmaktadır. Nitekim, petrol gelirlerine bağımlı olan ekonomisi nedeniyle, petrol fiyatlarındaki düşüş ülke ekonomisini olumsuz yönde etkilemektedir. Venezuela ekonomisine ilişkin geçmiş dönemlerde yapılan kredi derecelendirme kuruluşlarının değerlendirmelerinde genelde; ekonomik yapı açısından hükümetin öngörülme kararlar alması, şeffaflık eksikliği ve petrole aşırı bağımlılığı ile bankacılık ve döviz kuru riski hususlarına vurgu yapılmıştır.

DIŐ TİCARET

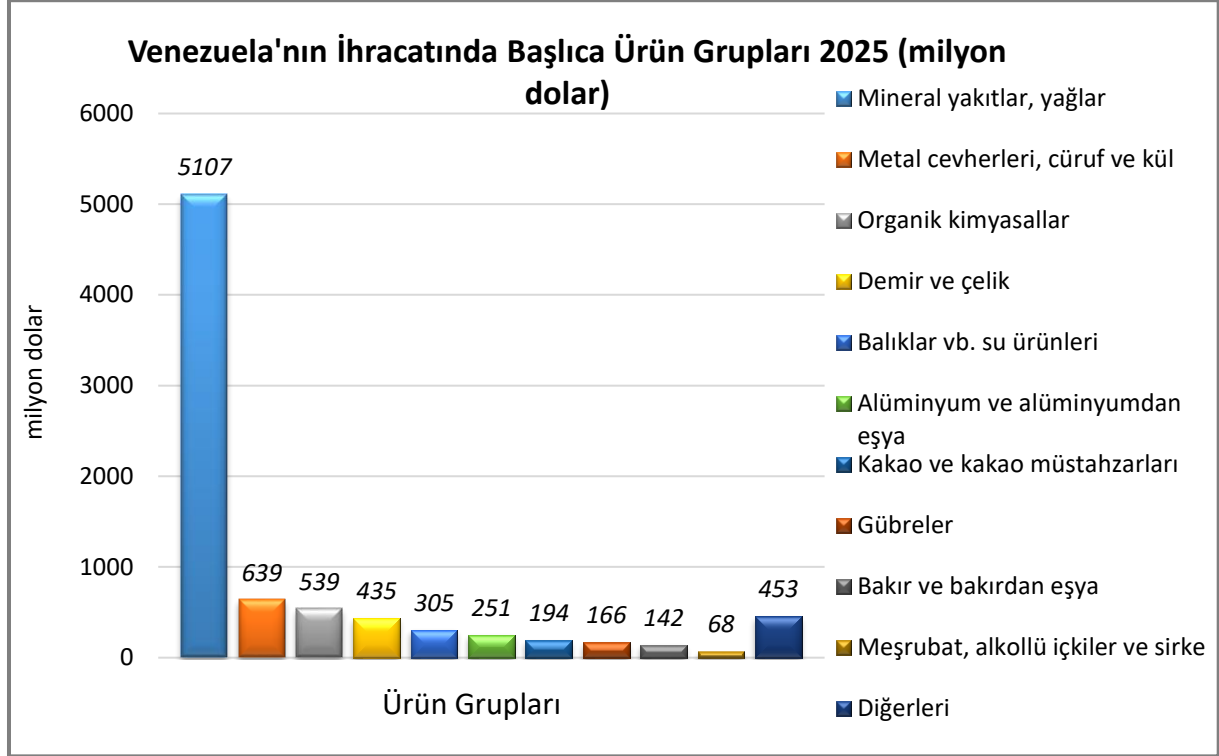
Genel Durum



Kaynak: Trademap- mirrordata/Venezuela

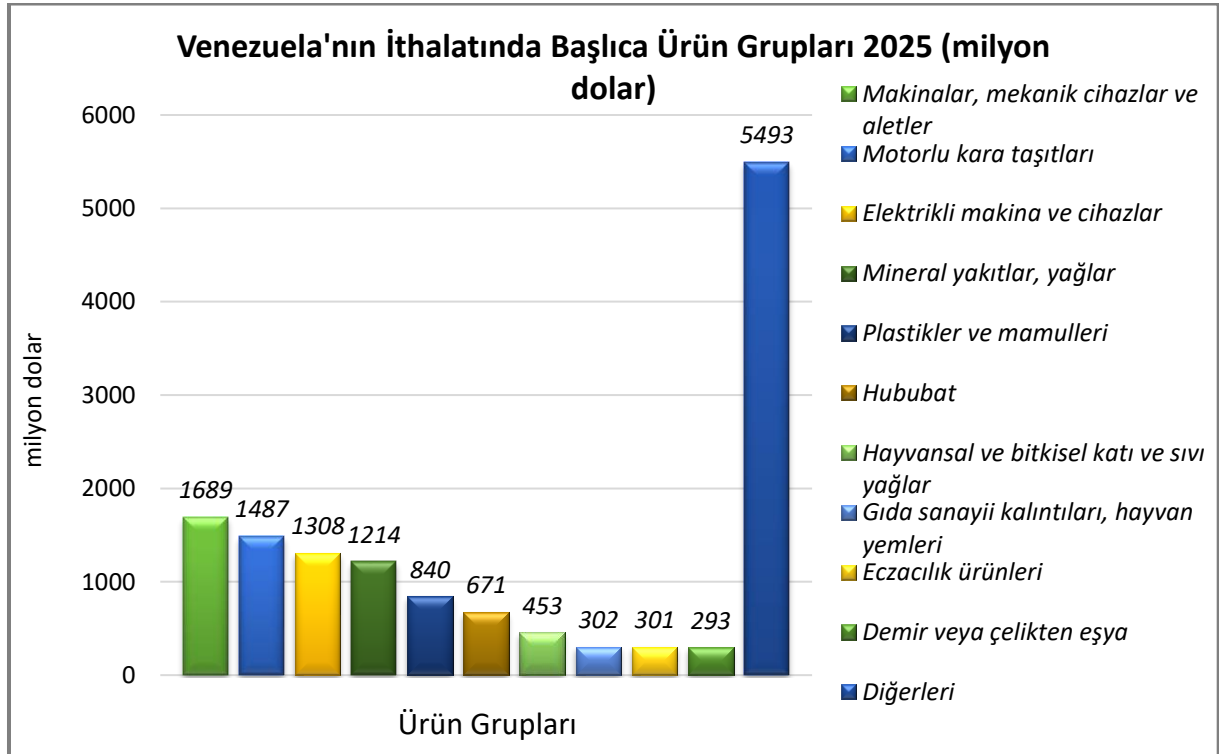
Başlıca Ürünler İtibarı ile Dış Ticareti

İhracatı



Kaynak: Trademap-mirrordata/Venezuela [Detaylı tablo için tıklayınız](#)

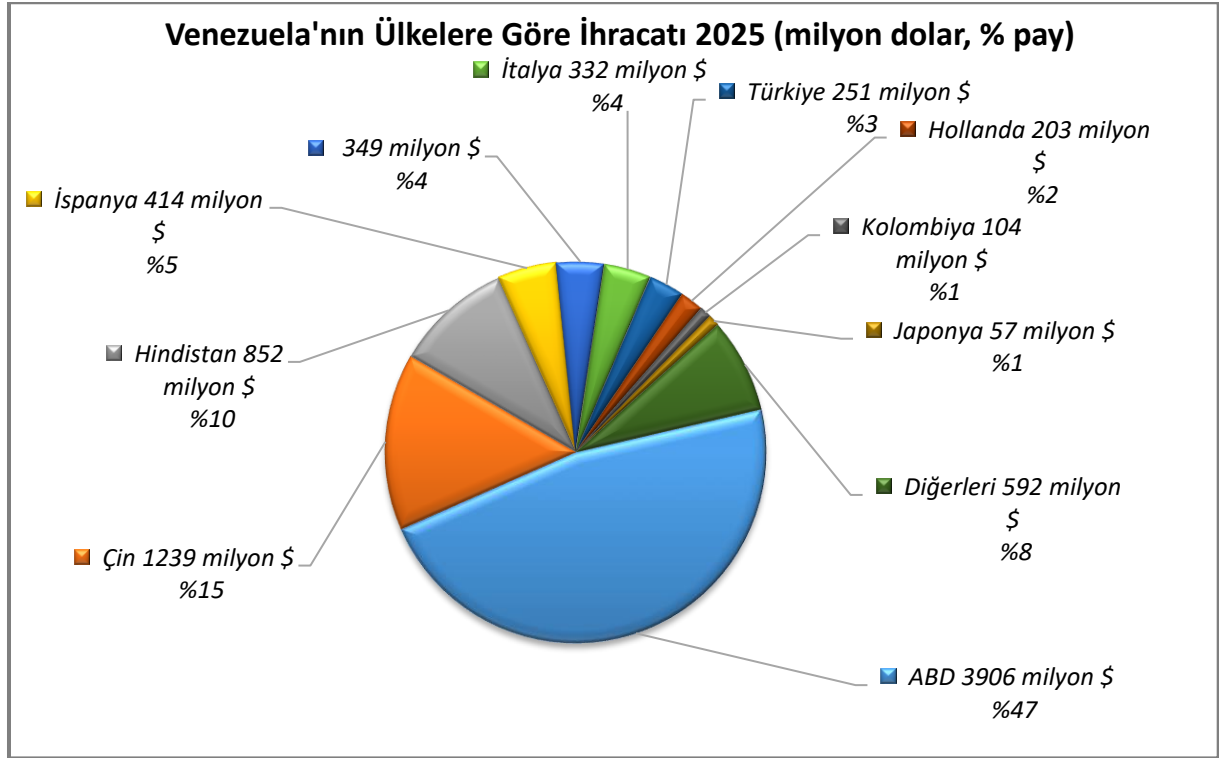
İthalatı



Kaynak: Trademap-mirrordata/Venezuela [Detaylı tablo için tıklayınız](#)

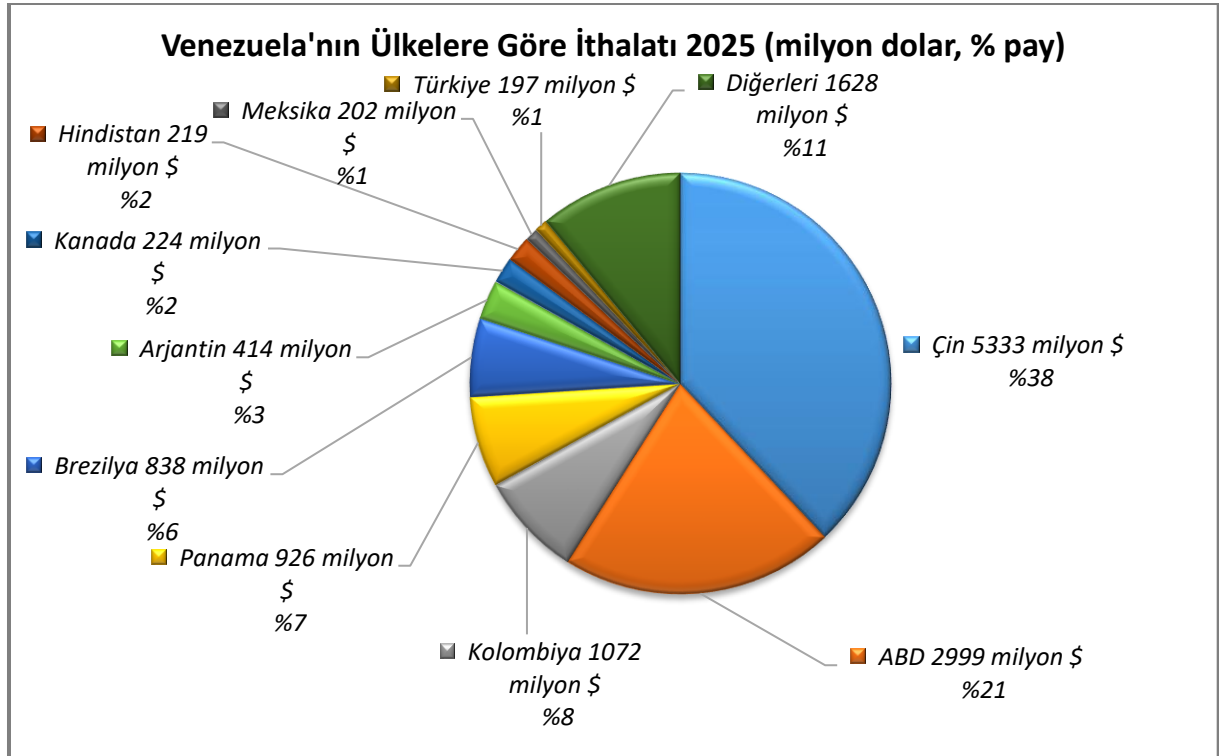
Başlıca Ülkeler İtibarı ile Dış Ticareti

İhracatı



Kaynak: Trademap-mirrordata/Venezuela [Detaylı tablo için tıklayınız](#)

İthalatı



Kaynak: Trademap-mirrordata/Venezuela [Detaylı tablo için tıklayınız](#)

3. DOĐRUDAN YABANCI YATIRIMLAR

Dođrudan Yabancı Yatırımların Görünümü

Venezüella, 2023 yılında 688 milyon dolar ile doğrudan yabancı yatırım çeken ülkeler arasında 114. sıradadır. [ABD 311 milyar dolar ile 1. Türkiye 10 milyar dolar ile 31. (UNCTAD-2026)]

2021-2023 döneminde toplam doğrudan yabancı yatırım miktarı 3 milyar dolar olan Venezüella, 2023 yılında 27 milyar dolarlık toplam yabancı sermaye stođu ile dünyada 92. sıradadır. [ABD 13 trilyon dolar ile 1. Türkiye 157 milyar dolar ile 43. (UNCTAD-2026)]

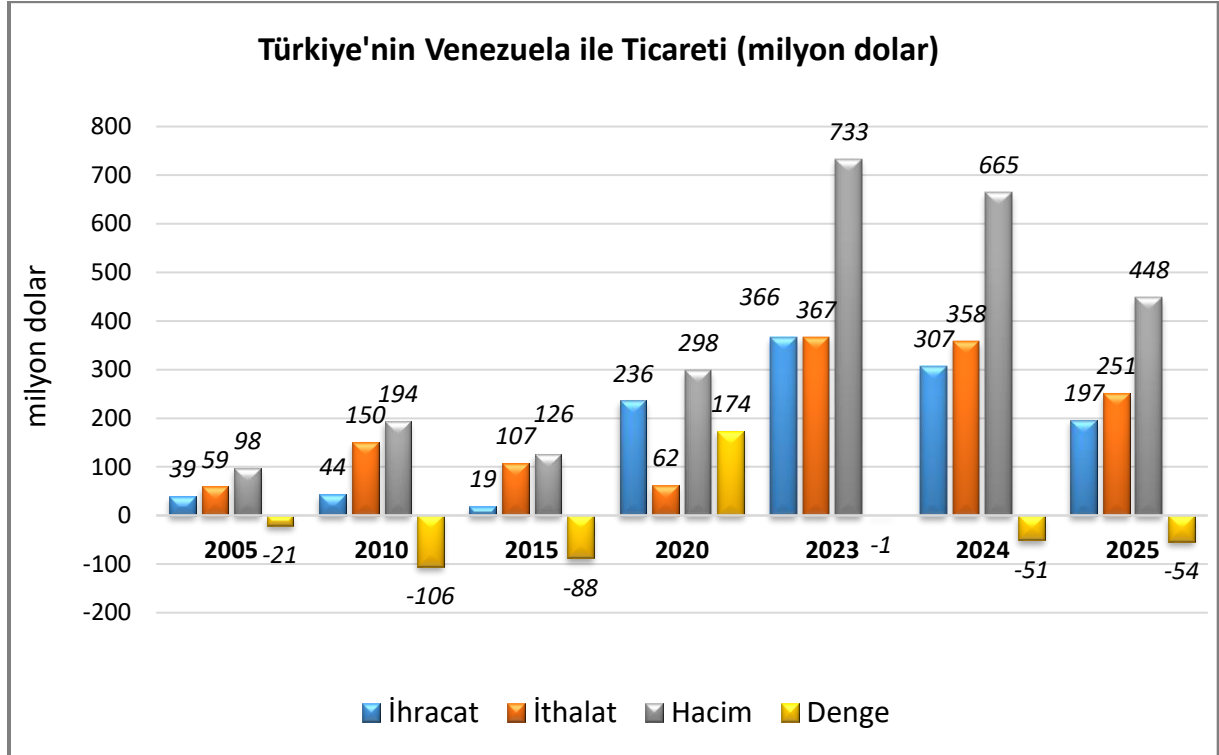
2022 yılı insani gelişmişlik endeksine göre dünyada 193 ülke arasında Venezüella 119. sıradadır. (İsviçre 1. Türkiye 45.) (UN-2026)

2024 yılı ekonomik serbestlik endeksine göre Venezüella, dünyada 176 ülke arasında 174. sıradadır. (Singapur 1. Türkiye 102.) (The Heritage Foundation-2026)

Küresel rekabetçilik açısından 2019 yılı verilerine göre dünyadaki 141 ülke arasında Venezüella 133. sıradadır. (Singapur 1, Türkiye 61.) (World Economic Forum-2026)

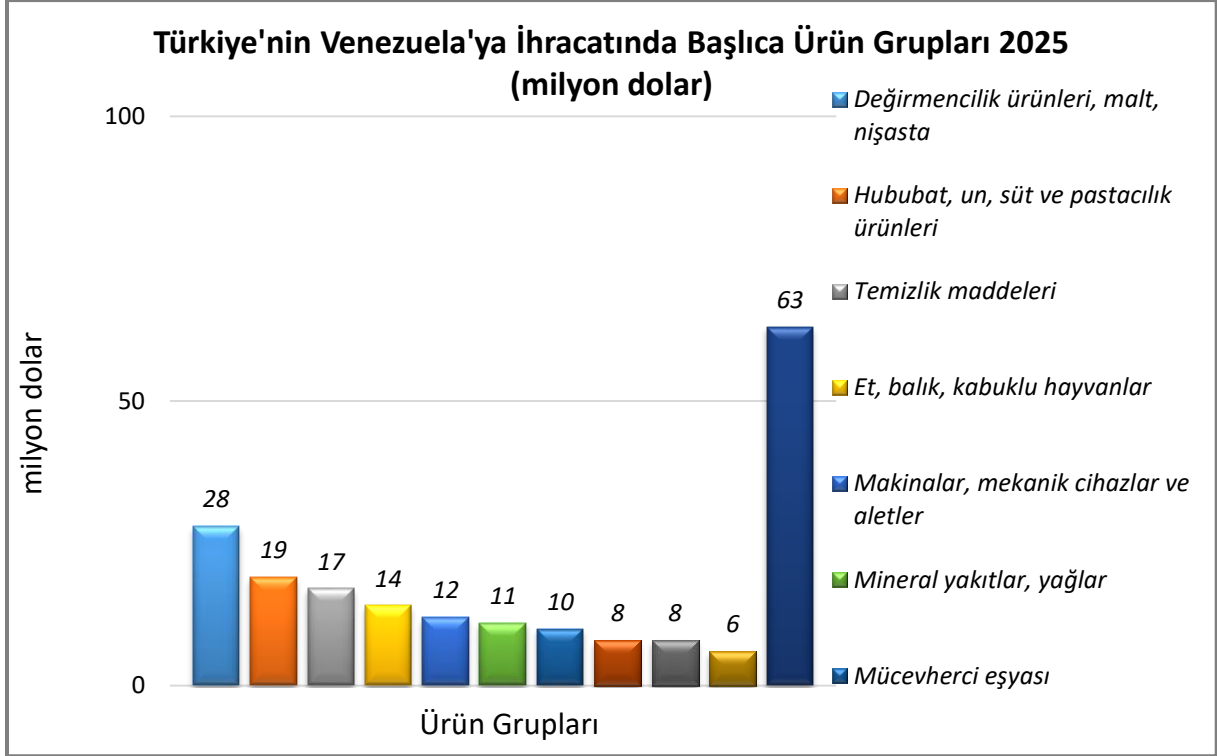
4. TÜRKİYE İLE TİCARET

Genel Durum



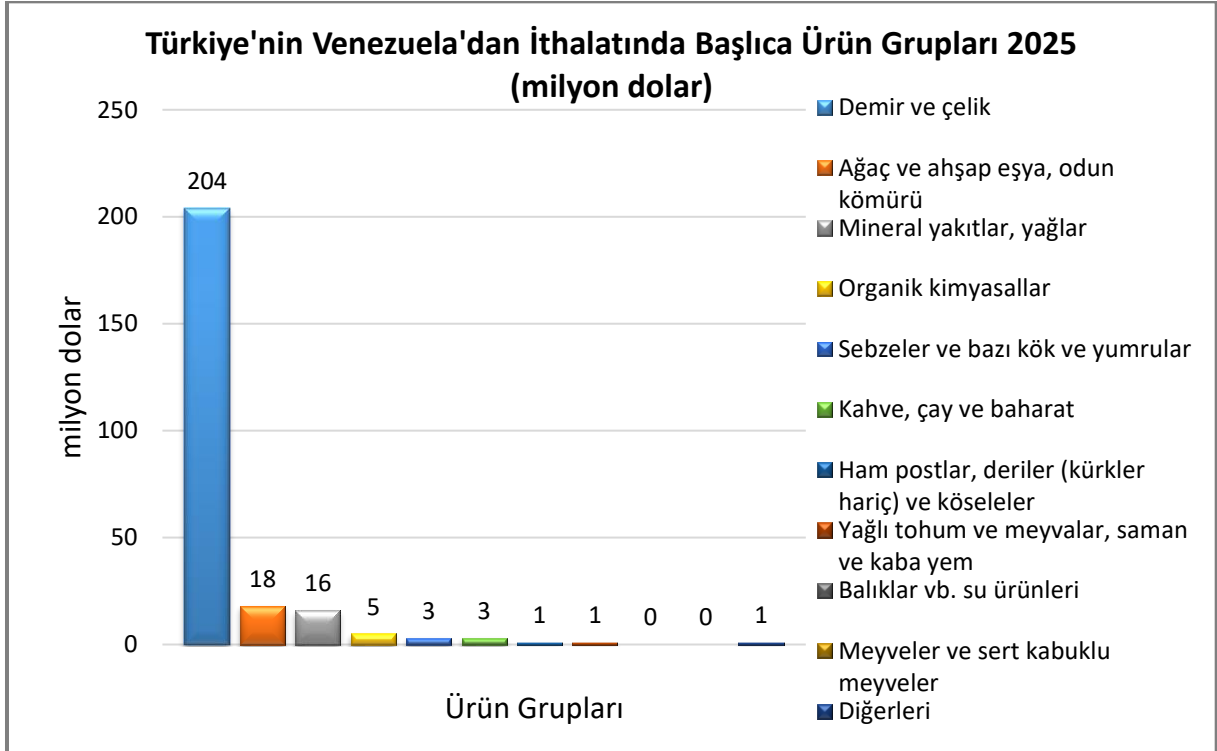
Kaynak: Trademap-directdata/Türkiye

Türkiye'nin Venezuela'ya İhracatında Başlıca Ürünler



Kaynak: Trademap-directdata/Türkiye [Detaylı tablo için tıklayınız](#)

Türkiye'nin Venezuela'dan İthalatında Başlıca Ürünler



Kaynak: Trademap-directdata/Türkiye [Detaylı tablo için tıklayınız](#)

EKLER

EK-1: Venezuela'nın İhracatında Başlıca Ürünler (1000 Dolar)

Sıra	GTİP	ÜRÜNLER	2023	2024	2025	Pay (% 2025)	Değişim (%, 2024- 2025)
TOPLAM İHRACAT (Diğerleriyle)			7 622 124	14 080 290	8 298 570	100	-41,1
1.	2709	Ham petrol (petrol yağları ve bitümenli minerallerden elde edilen yağlar)	4 045 188	9 865 297	4 646 696	56	-52,9
2.	2601	Demir cevherleri ve konsantreleri	92 948	287 262	596 034	7,2	107,5
3.	2905	Asiklik alkoller ve bunların halojenlenmiş, sülfolanmış, nitrolanmış veya nitrozalanmış türevleri	418 341	439 909	527 421	6,4	19,9
4.	2713	Petrol koku, petrol bitümeni ve petrol yağlarının veya bitümenli minerallerden elde edilen yağların diğer kalıntıları	511 423	483 624	372 783	4,5	-22,9
5.	7203	Demir cevherinin doğrudan indirgenmesi ile elde edilen demirli ürünler (parça, pellet) (demir oranı >= %99.94)	106 724	106 092	206 753	2,5	94,9
6.	7204	Dökme demirin, demirin veya çeliğin döküntü ve hurdaları veya bunların eritilmesi ile elde edilmiş külçeler	418 154	309 366	201 673	2,4	-34,8
7.	306	Kabuklu hayvanlar (canlı, taze, soğutulmuş, dondurulmuş, kurutulmuş, tuzlanmış veya benzer işlem görmüş)	265 175	260 342	173 679	2,1	-33,3
8.	7601	İşlenmemiş alüminyum	223 236	255 322	172 597	2,1	-32,4
9.	3102	Azotlu mineral veya kimyasal gübreler	255 604	194 344	163 987	2	-15,6
10.	1801	Kakao dane ve kırıkları (ham/kavrulmuş, bütün/kırık)	31 743	71 326	140 048	1,7	96,3
11.	7404	Bakır döküntü ve hurdaları	76 463	121 708	136 687	1,6	12,3
12.	303	Balıklar (dondurulmuş)	74 000	62 640	83 247	1	32,9
13.	2208	Etil alkol (alkol derecesi < %80, değiştirilmemiş) ve damıtılarak elde edilmiş likör ve diğer alkollü içkiler	69 489	67 219	67 129	0,8	-0,1
14.	7602	Alüminyum döküntü ve hurdaları	21 736	48 361	66 952	0,8	38,4
15.	1605	Hazırlanmış/konserve edilmiş kabuklu hayvanlar, yumuşakçalar ve diğer su omurgasızları	59 394	61 975	60 992	0,7	-1,6

Kaynak: Trademap-mirroredata/Venezuela

EK-2: Venezuela'nın İthalatında Başlıca Ürünler (1000 Dolar)

Sıra	GTİP	ÜRÜNLER	2023	2024	2025	Pay (%, 2025)	Değişim (%, 2024- 2025)
TOPLAM İTHALAT (Diğerleriyle)			11 598 054	15 533 308	14 051 740	100	-9,5
1.	2710	Petrol yağları ve bitümenli minerallerden elde edilen yağlar	670 308	2 352 006	1 197 227	8,5	-49,1
2.	8703	Otomobiller	289 302	388 656	555 555	4	42,9
3.	1507	Soya yağı ve fraksiyonları (kimyasal olarak değiştirilmemiş)	184 968	190 400	351 341	2,5	84,5
4.	8517	Telefon cihazları, ses, görüntü veya diğer bilgileri almaya veya vermeye mahsus diğer cihazlar	463 779	390 568	331 112	2,4	-15,2
5.	1001	Buğday ve mahlut	246 001	236 325	322 270	2,3	36,4
6.	8711	Motosikletler (mopedler dahil) ve bir yardımcı motoru bulunan tekerlekli taşıtlar (sepetli olsun olmasın); sepetler	197 411	372 484	298 890	2,1	-19,8
7.	8415	Klima cihazları (motorlu bir vantilatör ile nem ve ısıyı değiştirmeye mahsus tertibatı olanlar)	145 943	257 645	258 465	1,8	0,3
8.	2304	Soya fasulyesi yağı üretiminden arta kalan küspe ve katı atıklar	325 553	296 756	251 265	1,8	-15,3
9.	1005	Mısır	303 995	317 725	243 392	1,7	-23,4
10.	8528	Monitörler ve projektörler, televizyon alıcı cihazları	181 537	219 927	234 935	1,7	6,8
11.	3004	Tedavide veya korunmada kullanılmak üzere hazırlanan ilaçlar (dozlandırılmış)	167 434	231 538	215 423	1,5	-7
12.	4011	Kauçuktan yeni dış lastikler	174 280	177 205	210 381	1,5	18,7
13.	8708	Karayolu taşıtları için aksam ve parçalar	182 477	193 062	194 419	1,4	0,7
14.	3901	Etilen polimerleri (ilk şekillerde)	76 291	141 580	161 142	1,1	13,8
15.	8418	Buzdolapları, dondurucular ve diğer soğutucu ve dondurucu cihazlar ve ısı pompaları	104 303	157 695	158 757	1,1	0,7

Kaynak: Trademap-mirroredata/Venezuela

EK-3: Venezuela'nın Ülkelere Göre İhracatı (1000 Dolar)

Sıra	Ülke	2023	2024	2025	Pay (%, 2025)	Değişim (%, 2024- 2025)
TOPLAM İHRACAT (Diğerleriyle)		7 622 124	14 080 290	8 298 570	100	-41,1
1.	ABD	3 824 330	6 316 668	3 906 173	47,1	-38,2
2.	Çin	724 171	1 603 636	1 238 977	14,9	-22,7
3.	Hindistan	178 416	2 090 518	851 774	10,3	-59,3
4.	İspanya	670 088	1 445 884	414 272	5	-71,3
5.		412 737	422 202	349 142	4,2	-17,3
6.	İtalya	178 003	295 849	332 197	4	12,3
7.	Türkiye	367 082	357 663	251 110	3	-29,8
8.	Hollanda	173 104	226 967	203 339	2,5	-10,4
9.	Kolombiya	130 892	134 100	103 779	1,3	-22,6
10.	Japonya	13 376	15 552	57 313	0,7	268,5
11.	Fransa	126 051	92 671	52 897	0,6	-42,9
12.	Ekvator	41 500	34 019	48 184	0,6	41,6
13.	Malezya	39 276	27 705	47 917	0,6	73
14.	Polonya	32 943	45 350	37 017	0,4	-18,4
15.	İngiltere	43 382	36 217	34 103	0,4	-5,8

Kaynak: Trademap-mirrordata/Venezuela

EK-4: Venezuela'nın Ülkelere Göre İthalatı (1000 Dolar)

Sıra	Ülke	2023	2024	2025	Pay (% 2025)	Değişim (%, 2024- 2025)
TOPLAM İTHALAT (Diğerleriyle)		11 598 054	15 533 308	14 051 740	100	-9,5
1.	Çin	3 468 486	4 803 055	5 332 785	38	11
2.	ABD	2 501 338	4 232 022	2 998 608	21,3	-29,1
3.	Kolombiya	673 408	1 003 584	1 071 725	7,6	6,8
4.	Panama	990 552	1 139 574	925 566	6,6	-18,8
5.	Brezilya	1 152 749	1 196 602	838 160	6	- 30
6.	Arjantin	258 008	317 600	413 825	2,9	30,3
7.	Kanada	191 376	187 079	223 981	1,6	19,7
8.	Hindistan	155 537	220 333	218 600	1,6	-0,8
9.	Meksika	183 249	195 391	202 152	1,4	3,5
10.	Türkiye	365 823	306 902	197 110	1,4	-35,8
11.	İspanya	148 558	228 697	173 538	1,2	-24,1
12.	Peru	137 654	141 481	149 120	1,1	5,4
13.	İtalya	162 535	187 193	139 136	1	-25,7
14.	Almanya	88 216	125 255	138 389	1	10,5
15.	Şili	84 374	111 085	105 468	0,8	-5,1

Kaynak: Trademap-mirrordata/Venezuela

Ek-5: Türkiye'nin Venezuela'ya İhracatında Başlıca Ürünler (1000 Dolar)

Sıra	GTİP	ÜRÜNLER	2023	2024	2025	Pay (% 2025)	Değişim (% 2024-2025)
TOPLAM İHRACAT (Diğerleriyle)			365 823	306 902	197 110	100	-35,8
1.	1101	Buğday unu	88 976	57 256	27 819	14,1	-51,4
2.	1902	Makarnalar ve kuskus	91 445	73 013	14 865	7,5	-79,6
3.	3401	Sabunlar, yüzey aktif organik ürünler ve müstahzarlar	10 210	12 843	13 792	7	7,4
4.	1602	Hazırlanmış veya konserve edilmiş et, sakatat veya kan	19 024	28 431	13 701	7	-51,8
5.	2710	Petrol yağları ve bitümenli minerallerden elde edilen yağlar	32 664	15 715	11 441	5,8	-27,2
6.	7113	Mücevherci eşyası ve aksamı (kıymetli metallere veya kıymetli metallere kaplama metallere)	5 778	8 768	10 034	5,1	14,4
7.	9619	Hijyenik havlular ve tamponlar, bebek bezleri ve benzeri hijyenik eşya	10 845	8 238	7 873	4	-4,4
8.	1512	Ayçiçeği, aspir, pamuk tohumu yağları ve bunların fraksiyonları (kimyasal olarak değiştirilmemiş)	6 837	5 436	4 333	2,2	-20,3
9.	1905	Tatlı Bisküvi ve Gofretler	7 418	8 246	4 286	2,2	-48
10.	1806	Çikolata ve kakao içeren diğer gıda müstahzarları	7 486	6 976	4 019	2	-42,4
11.	8437	Tohum, hububat, kuru baklagilleri temizleme, tasnif etme ayıklama ve öğütmeye mahsus makina ve cihazlar	178	2 217	4 014	2	81,1
12.	7217	Demir veya alaşımsız çelikten teller	1 733	2 639	3 749	1,9	42,1
13.	3305	Saç müstahzarları	1 447	2 861	3 510	1,8	22,7
14.	3816	Ateşe dayanıklı çimentolar, harçlar, betonlar vb. Karışımlar	0	0	3 202	1,6	-
15.	3402	Yıkama, temizleme müstahzarları (sabunlar hariç)	2 826	2 552	3 126	1,6	22,5

Kaynak: Trademap-directdata/Türkiye

Ek-6: Türkiye'nin Venezuela'dan İthalatında Başlıca Ürünler (1000 Dolar)

Sıra	GTİP	ÜRÜNLER	2023	2024	2025	Pay (%, 2025)	Değişim (%, 2024- 2025)
TOPLAM İTHALAT (Diğerleriyle)			367 082	357 663	251 110	100	-29,8
1.	7204	Dökme demirin, demirin veya çeliğin döküntü ve hurdaları veya bunların eritilmesi ile elde dilmiş külçeler	272 123	231 623	174 955	69,7	-24,5
2.	7203	Demir cevherinin doğrudan indirgenmesi ile elde edilen demirli ürünler (parça, pellet) (demir oranı >= %99.94)	12 402	36 087	28 596	11,4	-20,8
3.	4401	Yakmaya mahsus ağaçlar, ince dilimler veya yongalar halinde ağaç, talaş, döküntü ve artıklar	0	2 389	17 587	7	636,2
4.	2713	Petrol koku, petrol bitümeni ve petrol yağlarının veya bitümenli minerallerden elde edilen yağların diğer kalıntıları	16 768	75 386	16 422	6,5	-78,2
5.	713	Kuru baklagiller (kabuksuz) (taneleri ikiye ayrılmış)	2 189	3 539	3 082	1,2	-12,9
6.	901	Kahve, kahve kabuk ve kapçıkları, içinde herhangi bir oranda kahve bulunup kahve yerine kullanılan ürünler	107	174	2 586	1	1386,2
7.	4101	Sığır (bufalo dahil) ve at cinsi hayvanların ham post ve derileri	2 418	4 132	839	0,3	-79,7
8.	1207	Diğer yağlı tohumlar ve meyveler	905	0	589	0,2	-
9.	306	Kabuklu hayvanlar (canlı, taze, soğutulmuş, dondurulmuş, kurutulmuş, tuzlanmış veya benzer işlem görmüş)	3 040	672	470	0,2	-30,1
10.	803	Muz (plantain dahil) (taze veya kurutulmuş)	0	0	335	0,1	-
11.	2208	Etil alkol (alkol derecesi < %80, tağyir edilmemiş) ve damıtılarak elde edilmiş likör ve diğer alkollü içkiler	23	127	184	0,1	44,9
12.	4402	Odun kömürü	449	187	139	0,1	-25,7
13.	7601	İşlenmemiş alüminyum	1 286	321	133	0,1	-58,6
14.	1801	Kakao dane ve kırıkları (ham/kavrulmuş, bütün/kırık)	0	39	130	0,1	233,3
15.	2803	Karbon (tarifenin başka yerinde belirtilmeyen)	641	0	115	0	-

Kaynak: Trademap-directdata/Türkiye